

MM-Kamprechterkaarten

Achtergrond

Op zich werkt het kamprechterkaarten programma van de KZNB prima maar vond ik het volgende toch niet zo prettig.

- Windows access nodig
- Geen invloed op hoe de kaarten gegenereerd worden waardoor sorteren na printen en hakken nodig is.
- Je moet kunnen printen met een “”PDF-printer die een PDF bestand kan aanmaken.
- Maar 1 set kaarten aangemaakt terwijl ik er altijd twee nodig heb voor de wedstrijd.
- Tekst op de kaarten alleen in het zwart. Ik hoopte met een tekst in een andere kleur het onderscheid tussen de startkaarten en kamprechterkaarten te kunnen vergroten waardoor geen afwijkende kleur papier meer nodig zou zijn.

Helaas geeft onze scheidsrechter toch de voorkeur aan printen op groen papier. Ik heb begrepen dat andere scheidsrechters dit niet nodig vinden.

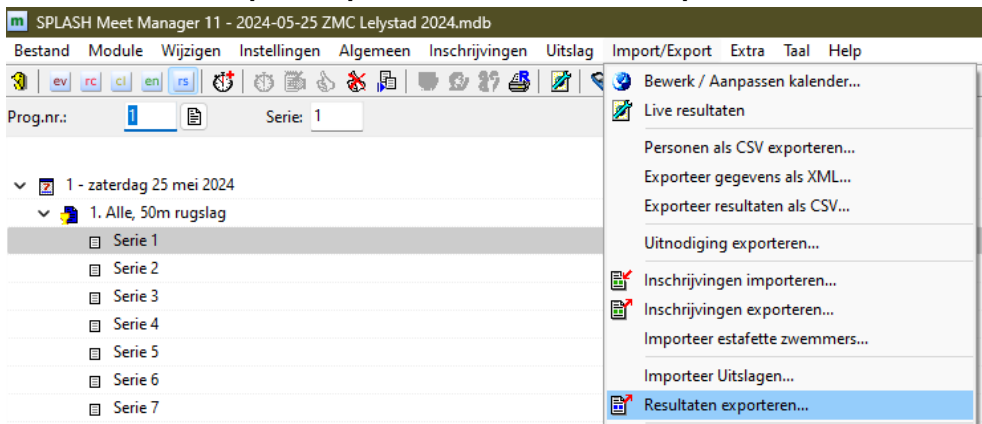
Gezien het bovenstaande besloten een programma te schrijven om bovenstaande punten te kunnen adresseren. Het is uiteindelijk in Python geschreven wat me de mogelijk gaf er een Windows EXE van te kunnen maken zodat het programma op elke Windows computer te gebruiken zou moeten zijn.

Ik hoor graag hoe het bevalt en wat er nog aangepast zou moeten worden.

Acties in Meet-Manager

Het programma heeft een .CSV als input nodig wat aangemaakt wordt mbv Meet-Manager.

- Open Meet-Manager NADAT de series zijn ingedeeld.
- Selecteer onder **Import/Export** de TAB **Resultaten exporteren**



- Het volgende scherm verschijnt



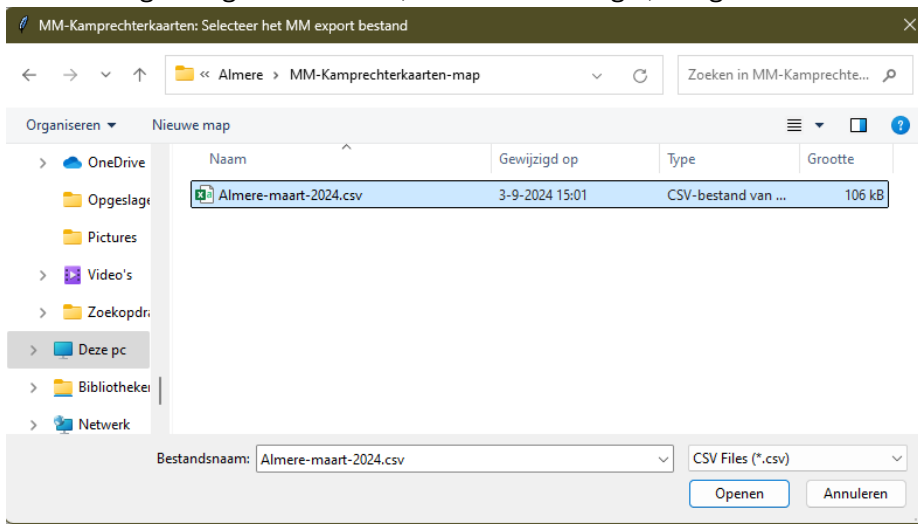
- Kies als Resultaatformat CSV(semicolon separate)
- Kies na het klikken op het gele envelopje in Explorer een ??????.CSV bestandsnaam en de map waar deze opgeslagen moet worden.
PS: De naam van het bestand komt onderaan op de kamprechterkaarten te staan.
- Haal vinkje bij “Bestand comprimeren tot ZIP bestand” weg
- Klik op Exporteren om het bestand aan te maken.

Acties met MM-Kamprechterkaarten programma

- Start het programma door op MM-Kamprechterkaarten.exe te klikken.
Het volgende scherm moet dan verschijnen.
Opm: Kan even duren afhankelijk van de computer.

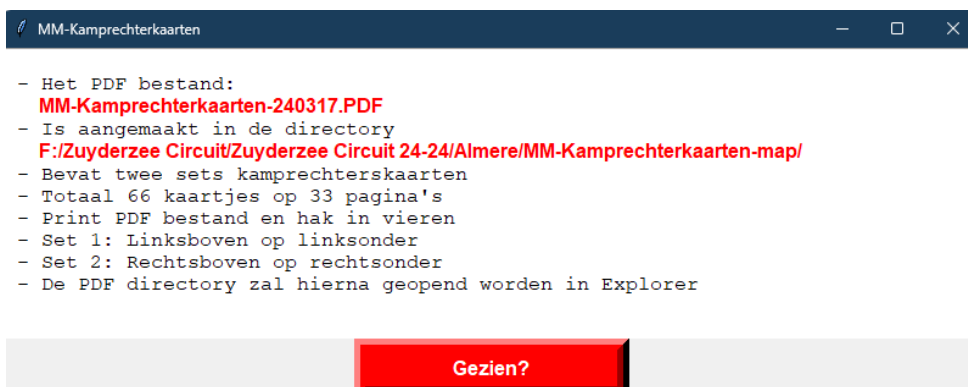


- Kies de gewenste TEKST kleur door op de kleur te klikken.
- Hierna zal gevraagd worden het, met Meet Manager, aangemaakte .CSV bestand op te geven.

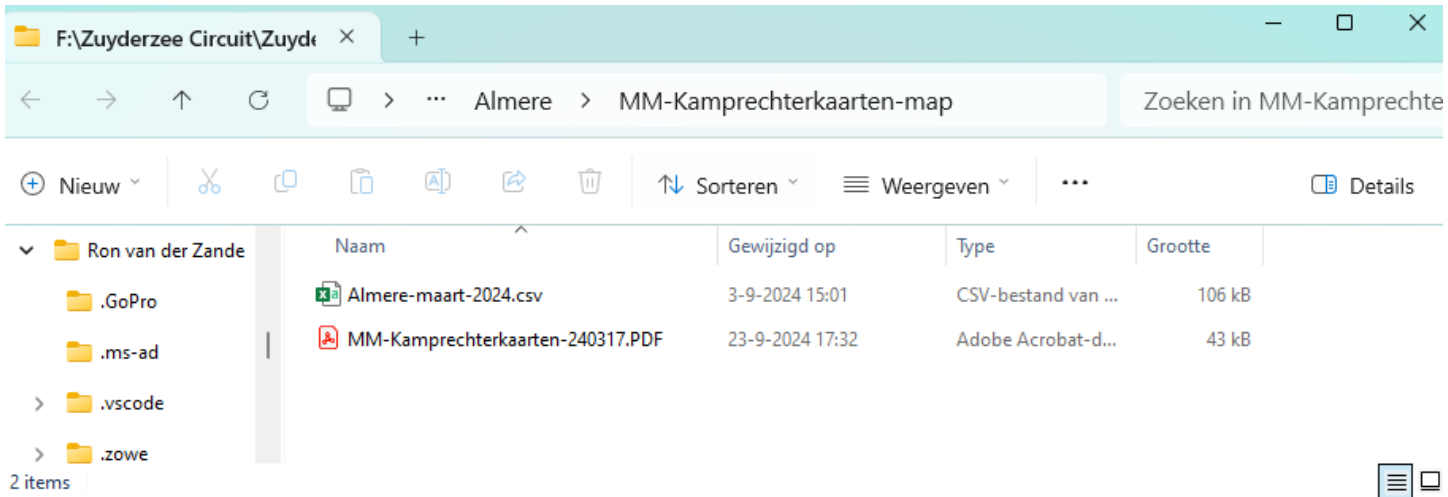


Selecteer het bestand en klik op openen.

- De kamprechterkaarten worden nu als PDF **aangemaakt in dezelfde map als het CSV bestand** met als naam **MM-Kamprechterkaarten-YYMMDD.PDF** (YYMMDD is datum wedstrijd in Meet Manager bestand) waarna het volgende scherm verschijnt.



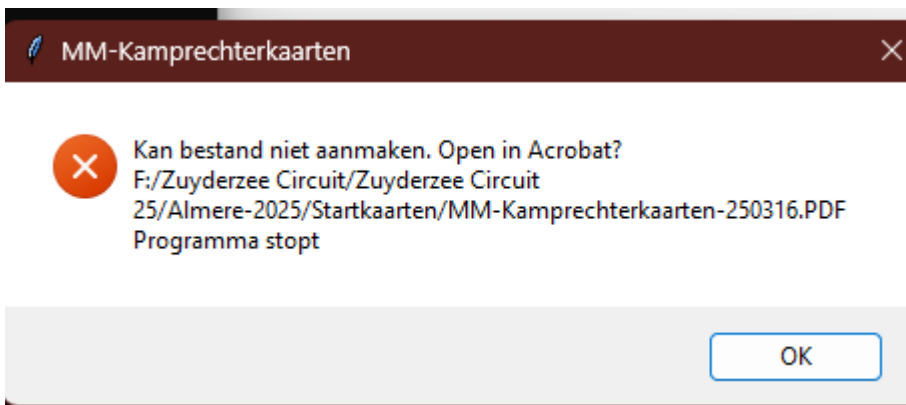
- Na op **gezien** gedrukt te hebben wordt de directory waar het Kamprechterskaarten PDF bestand in is aangemaakt in Explorer geopend.



- Je kunt het aangemaakte PDF bestand, hier **MM-Kamprechterkaarten-240317.PDF**, openen in Acrobat of een andere PDF browser om het te controleren.
- Als alles akkoord is kan het bestand naar de drukker gestuurd worden. Deze kan na het uitprinten het bestand in 4 stukken hakken gebruik makend van de geprinte lijnen. Door linksboven op linksonder en rechtsboven op rechtsonder te plaatsen krijg je dan twee sets kamprechterkaarten.
- Ik heb het met de nodige MM databases getest maar controleren of alle kaarten aangemaakt zijn is wel handig.

Bekende problemen.

- Soms klaagt het virusprogramma over deze EXE. Geef me dan een seintje, daar dit komt door het vertalen van Python naar een .EXE file. Vaak lost een aangepast versie van deze vertaler dit op.
- Het volgende scherm kan verschijnen als je MM-Kamprechterkaarten.exe nogmaals draait en de PDF open staat in Acrobat reader of een ander programma.



Voorbeeld aangemaakte Kamprechtterskaart

<div><div>KAMPRECHTERSKAART</div><div>Programma: 1 Serie: 1</div><div>400 WISSELSLAG</div><div>Volgorde van aankomst:</div><div><div><div>Baan</div><div>Reden van diskwalificatie</div></div><div><div></div><div></div></div><div><div></div><div></div></div><div><div></div><div></div></div><div><div></div><div></div></div></div><div><div>Datum</div><div>Scheldsrechter</div><div>Official</div></div><div><div>17-03-24</div><div></div><div></div></div><div>Almere-maart-2024</div></div> <td><div><div>KAMPRECHTERSKAART</div><div>Programma: 1 Serie: 1</div><div>400 WISSELSLAG</div><div>Volgorde van aankomst:</div><div><div><div>Baan</div><div>Reden van diskwalificatie</div></div><div><div></div><div></div></div><div><div></div><div></div></div><div><div></div><div></div></div><div><div></div><div></div></div></div><div><div>Datum</div><div>Scheldsrechter</div><div>Official</div></div><div><div>17-03-24</div><div></div><div></div></div><div>Almere-maart-2024</div></div></td>	<div><div>KAMPRECHTERSKAART</div><div>Programma: 1 Serie: 1</div><div>400 WISSELSLAG</div><div>Volgorde van aankomst:</div><div><div><div>Baan</div><div>Reden van diskwalificatie</div></div><div><div></div><div></div></div><div><div></div><div></div></div><div><div></div><div></div></div><div><div></div><div></div></div></div><div><div>Datum</div><div>Scheldsrechter</div><div>Official</div></div><div><div>17-03-24</div><div></div><div></div></div><div>Almere-maart-2024</div></div>
<div><div>KAMPRECHTERSKAART</div><div>Programma: 5 Serie: 3</div><div>50 VRIJE SLAG</div><div>Volgorde van aankomst:</div><div><div><div>Baan</div><div>Reden van diskwalificatie</div></div><div><div></div><div></div></div><div><div></div><div></div></div><div><div></div><div></div></div><div><div></div><div></div></div></div><div><div>Datum</div><div>Scheldsrechter</div><div>Official</div></div><div><div>17-03-24</div><div></div><div></div></div><div>Almere-maart-2024</div></div>	<div><div>KAMPRECHTERSKAART</div><div>Programma: 5 Serie: 3</div><div>50 VRIJE SLAG</div><div>Volgorde van aankomst:</div><div><div><div>Baan</div><div>Reden van diskwalificatie</div></div><div><div></div><div></div></div><div><div></div><div></div></div><div><div></div><div></div></div><div><div></div><div></div></div></div><div><div>Datum</div><div>Scheldsrechter</div><div>Official</div></div><div><div>17-03-24</div><div></div><div></div></div><div>Almere-maart-2024</div></div>